


Kurz-Anleitung – wie genieße ich die Online-Show am besten

Sie können die Show im Browser (Firefox, Safari, Chrome, Edge) betrachten, aber ich empfehle Ihnen, die sehr kleine App von „Zoom“ zu installieren.

Sie erhalten per E-Mail einen Link zur Online-Show. Diese enthält auch eine „Meeting-ID“, sowie einen „Kenncode“. Über diese beiden Ziffernfolgen können Sie dem „Meeting“ auch ohne Eingabe eines Links beitreten, nachdem Sie Zoom, ohne dem Link zu folgen, gestartet haben.



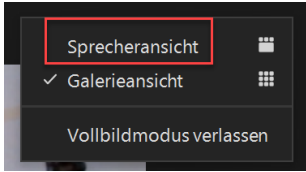
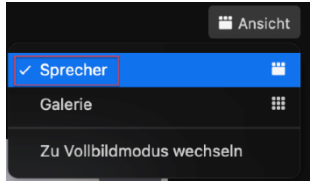
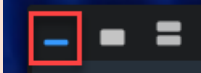
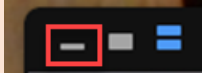
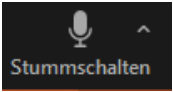
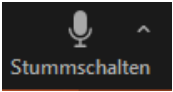
Kommen Sie bitte nicht auf „den letzten Drücker“ in die Show. Der „Warteraum“ wird **15 Min. vorher** geöffnet sein.

Bitte melden Sie sich mit **IHREM Namen** an!

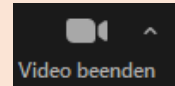
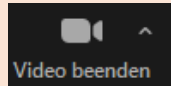


Leider habe ich immer wieder solche Namen wie „Schnucki“, „Turtle“, „ipad von G“ usw., so dass ich nicht weiß, mit wem ich da eigentlich kommuniziere...

Wenn Sie möglichst viel Platz auf dem Bildschirm für die Show zur Verfügung haben möchten, gehen Sie bitte folgendermaßen vor:

Aktion	Windows	Mac
Wenn Sie möglichst viel Platz auf dem Bildschirm für die Show zur Verfügung haben möchten...		
Zwischen „Sprecher-Ansicht“ und Galerie umschalten.		
Wenn Sie die anderen Besucher nicht sehen möchten, können Sie die Galerie „minimieren“		
Hier können Sie Ihr Mikrofon ein- oder ausschalten.		

Bitte lassen Sie möglichst Ihre Kamera eingeschaltet.



Sie können Ihr Mikrofon möglichst ausgeschaltet lassen.

Zum Applaudieren können Sie das Mikro natürlich einschalten. 😊

Wenn Sie von mir gebeten werden unmittelbar in der Show etwas zu sagen, schalten Sie bitte für diese Zeit einfach Ihr Mikrofon wieder dazu.

Viel Spaß in der Show wünscht Ihnen

Ihr André Kursch

André Kursch
Kavalierstr. 19 A
13187 Berlin

030 47 54 83 06
0172 32 40 572

www.AndreKursch.de
info@andrekursch.de